



CASTELLO® Pro  
Le multitalent polyvalent



#### Caractéristiques uniques

---

- Design de la ligne F: Harmonie avec les modèles Fortello, Fortero et Fortino Riviera
- Profil de mât continu jusqu'au revêtement du sol (tube de fixation intérieur)
- Principe d'ouverture contra-rotatif:  
Commande rapide et simple à l'aide du levier de serrage  
Grande hauteur de fermeture (pas de déplacement du mobilier)
- Stabilité au vent 100 km/h avec la dimension 300 × 300 cm
- Choix de matériaux haut de gamme
- Système d'éclairage LED intégré dans les baleines
- Options supplémentaires professionnelles (Chauffage, gouttières, etc.)
- Exécutions spéciales sur mesure (Tailles, armature, tissu, etc.)
- Levier de serrage verrouillable contre l'utilisation non autorisée

#### Lieux d'utilisation

---

- Grand espace extérieur
- Surface extérieure réduite
- Terrasses et rooftops
- Places publiques et parcs
- Environnements corrosifs



## Modèle de base

---

### Ossature

- 8 pièces en aluminium anodisé
- Mât profilé et indéformable
- Profilé de mât Ø 90 mm et épaisseur de paroi 3.2 mm
- Baleines 20 × 33 mm

### Matériau d'armature

- Aluminium: EN-AW-6063-T66
- Vis et rivets en acier inox A4
- Pièces en plastique renforcé de fibres de verre: PA6GF30
- Anodisation:
  - Traitement de la surface profilée
  - Dureté élevée – résistance à l'abrasion («résistant aux rayures»)
  - Résistance accrue à la corrosion
  - Aspect naturel (intégration dans l'environnement)
  - Aspect moderne (mat précieux)

### Couleur d'armature

- Anodisé naturel mat (standard)
- RAL 7016 thermolaqué (sans supplément)
- Couleurs RAL thermolaquées (contre supplément)
  - Thermolaquage sur profilés anodisés (donc protection anticorrosion supplémentaire)

### Principe d'ouverture

- Contra-rotatif (système télescopique)
- Ouverture rapide au moyen d'une coulisse et d'un levier de serrage

### Toile

- Avec ou sans lambrequin
- Se tend automatiquement grâce aux extrémités souples des baleines
- 100% polyacrylique env. 300 g/m<sup>2</sup> (teinte dans la masse)
- Toiles remplaçables ou échangeables

### Stabilité au vent

- Jusqu'à 100 km/h (avec ancrage fixe)
- Testée en soufflerie

## Fixations

---

[Plus d'informations](#)

- Socle / support de parasol / cache-socle
- Douilles au sol
- Plaques de montage sans ou avec hauteur sur mesure
- Plaques de montage pour sols isolants
- Plaques de base sur mesure

## Options supplémentaires – Accessoires standard

---

[Plus d'informations](#)

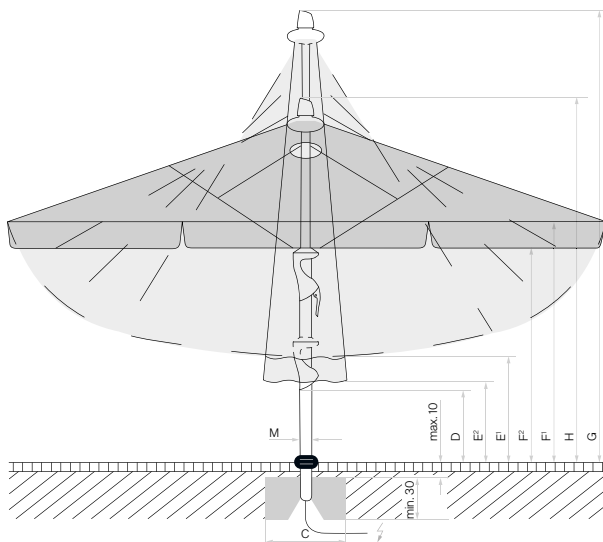
- Système d'éclairage LED (RVBB)
- Chauffage infrarouge
- Gouttières
- Parois latérales
- Housses de protection avec laçage façon corset
- Systèmes de nouage
- Protection antichocs
- Dispositif antivol
- Levier de serrage verrouillable

## Exécutions spéciales – Sur mesure


---


[Plus d'informations](#)

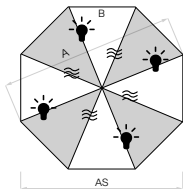
- Tailles spéciales et dimensions intermédiaires (niveau 1)
- Rallonges et raccourcissements du mât
  - max. + 800 mm / - 800 mm
- Couleur d'armature dans toutes les couleurs RAL
- Glatz Green® Tissus spéciaux
- Tissus spéciaux (matières étrangères, PVC et ignifuges)
- Lambrequins spéciaux et liserés
- Impressions simples ou publicitaires



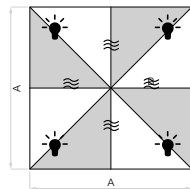
Revêtement de chaussée non fixé max. 10 cm, épaisseur du béton min. 30 cm (tenir compte de la profondeur hors gel), garantir l'écoulement de l'eau, ligne d'alimentation électrique.

 Les positions des éclairages du Castello Pro avec LED

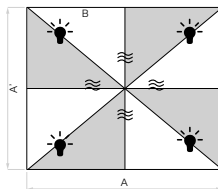
 Les positions des unités de chauffage radiant du Castello Pro



8 pièces



8 pièces



8 pièces

| Taille nominale | Distance latérale | Mât Ø | Surface de base | Hauteur de poignée coulissante | Hauteur fermeture/ avec volant | Hauteur de passage/ avec volant | Hauteur totale | Hauteur ouverte | Fondation | Poids minimum pour le socle | <sup>10</sup> Vit. max vent, parasol ouvert |
|-----------------|-------------------|-------|-----------------|--------------------------------|--------------------------------|---------------------------------|----------------|-----------------|-----------|-----------------------------|---|
| cm              | cm                | cm    | m <sup>2</sup>  | cm                             | cm                             | cm                              | cm             | cm              | cm        | kg                          | km/h (Bft.)                                 |
| A               | AS                | M     | B               | D                              | E <sup>1</sup> /E <sup>2</sup> | F <sup>1</sup> /F <sup>2</sup>  | G              | H               | C         |                             |   |
| Ø 350           | 325               | 9     | 8.7             | 113                            | 162/137                        | 225/200                         | 342            | 280             | 80×80     | 180                         | 100 (10)                                    |
| Ø 400           | 370               | 9     | 11.3            | 105                            | 154/129                        | 225/200                         | 360            | 286             | 80×80     | 180                         | 90 (10)                                     |
| Ø 450           | 415               | 9     | 14.3            | 97                             | 146/121                        | 225/200                         | 377            | 293             | 90×90     | 180                         | 75 (9)                                      |
| Ø 500           | 462               | 9     | 17.7            | 90                             | 137/112                        | 225/200                         | 394            | 299             | 100×100   | 240                         | 65 (8)                                      |
| Ø 550           | 510               | 9     | 21.4            | 83                             | 129/104                        | 225/200                         | 412            | 306             | 120×120   | 310                         | 60 (7)                                      |
| Ø 600           | 554               | 9     | 25.5            | 74                             | 120/95                         | 225/200                         | 429            | 313             | 120×120   | 310                         | 55 (7)                                      |
| 300×300         | -                 | 9     | 9               | 89                             | 127/102                        | 225/200                         | 341            | 276             | 80×80     | 180                         | 100 (10)                                    |
| 350×350         | -                 | 9     | 12.3            | 73                             | 114/89                         | 225/200                         | 365            | 283             | 100×100   | 240                         | 85 (9)                                      |
| 400×400         | -                 | 9     | 16              | 59                             | 100/75                         | 225/200                         | 387            | 290             | 100×100   | 240                         | 75 (9)                                      |
| 450×450         | -                 | 9     | 20.3            | 55                             | 89/64                          | 225/200                         | 412            | 298             | 100×100   | 310                         | 65 (8)                                      |
| 500×500         | -                 | 9     | 25              | 50                             | 82/57                          | 225/200                         | 440            | 305             | 120×120   | 310                         | 60 (7)                                      |
| 350×300         | -                 | 9     | 10.5            | 78                             | 120/95                         | 225/200                         | 354            | 280             | 80×80     | 180                         | 90 (10)                                     |
| 400×300         | -                 | 9     | 12              | 80                             | 107/82                         | 225/200                         | 360            | 283             | 90×90     | 180                         | 80 (9)                                      |
| 450×350         | -                 | 9     | 15.8            | 65                             | 95/70                          | 225/200                         | 384            | 291             | 100×100   | 240                         | 75 (9)                                      |
| 500×400         | -                 | 9     | 20              | 53                             | 82/57                          | 225/200                         | 407            | 298             | 100×100   | 310                         | 65 (8)                                      |
| 550×450         | -                 | 9     | 24.8            | 53                             | 83/58                          | 225/200                         | 443            | 305             | 120×120   | 310                         | 60 (7)                                      |

<sup>10</sup> avec lambrequin: moins 10 km/h

Les mesures indiquées représentent des valeurs moyennes extrapolées qui peuvent légèrement varier par rapport au produit fini (± 2% ± 5 cm).

Si une hauteur de passage minimale ou maximale est souhaitée, veuillez consulter Glatz.

Les mesures de la hauteur sont déterminées sur la base de la douille à sceller M4.

Pour les modèles avec socle, ces hauteurs diffèrent légèrement, hormis le socle M4, 180 kg (+15.5 cm).

Les forces du vent max. admissibles, selon notre tableau séparé, sont valables en présence d'un ancrage fixe au sol. Un socle avec le poids minimal indiqué ne suffit pas.

En présence de plusieurs parasols, il faut respecter une distance min. de 25 cm entre deux parasols, et entre un parasol et un mur.



Glatz AG

+41 52 723 66 44  
contract@glatz.com  
glatz.com



Glatz France

+33 (0)4 78 64 64 17  
contract@glatz.com  
glatz.com