

FORTELLO® / FORTELLO® LED

Le parasol de jardin résistant au vent



Glatz 



Assortiment

	Taille nominale sans volant	Nombre de baleines	Numéro de réf. avec LED	Numéro de réf. sans LED
○	cm			
	Ø 400	8 pièces	328 00 400 171 ²	325 00 400 171
□	300×300	8 pièces	328 00 301 171 ²	325 00 301 171
	350×350	8 pièces	328 00 351 171 ²	325 00 351 171
	400×400	8 pièces	328 00 401 171 ²	325 00 401 171
□	400×300	8 pièces	328 00 402 171 ²	325 00 402 171

² Parasol sans bloc de batterie. Le bloc de batterie doit être commandé en tant qu'accessoire. Non recommandé pour les régions côtières.

Taille nominale	Distance latérale	Mât Ø	Surface de base	Hauteur fermeture	Hauteur de passage	Hauteur totale	Hauteur ouvert	Fondation	Poids minimum pour le socle	Vit. max vent, parasol ouvert
cm	cm	cm	m ²	cm	cm	cm	cm	cm	kg	km/h (Bft.)
A	AS	M	B	E	F	G	H	C		
Ø 400	370	6.7	11.3	135	215	345	280	80×80	120	80 (9)
300×300	-	6.7	9	125	215	345	270	80×80	120	90 (10)
350×350	-	6.7	12.3	110	215	365	280	80×80	120	80 (9)
400×400	-	6.7	16.0	95	215	385	290	100×100	180	70 (8)
400×300	-	6.7	12	130	215	375	290	80×80	120	80 (9)

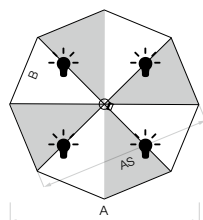
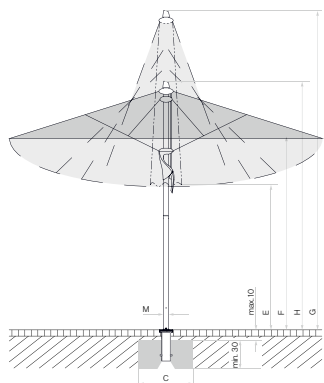
Les mesures indiquées représentent des valeurs moyennes extrapolées qui peuvent légèrement varier sur le produit (± 2% ± 5 cm).

Les hauteurs se basent sur la douille à sceller M4. Elles varient de plus de 11,5 cm pour le socle M4, 120 kg et de plus de 15,5 cm pour le socle M4 180 kg. Elles varient de plus de 9,5 cm pour le socle en granit naturel 120 kg et de plus de 14 cm pour le socle en granit naturel avec jeu de roues.

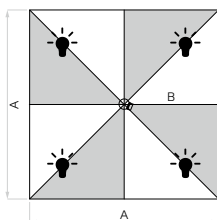
L'utilisation d'une douille à enfoncer PX avec un adaptateur pour M4 donne un résultat de plus de 10,5 cm.

Les forces du vent max. admissibles, selon notre tableau séparé, sont valables en présence d'un ancrage fixe au sol. Un socle avec le poids minimal indiqué ne suffit pas.

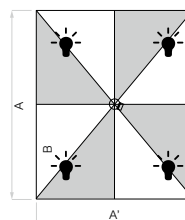
En présence de plusieurs parasols, il faut respecter une distance min. de 20 cm entre deux parasols, et entre un parasol et un mur.



8 pièces



8 pièces



8 pièces

Revêtement de chaussée non fixé max. 10 cm, épaisseur du béton min. 30 cm (tenir compte de la profondeur hors gel), garantir l'écoulement de l'eau



Les positions des éclairages du Fortello LED

Accessoires

Absolument
indispensable

Numéro de référence

Housse de protection en tissu polyester revêtu résistant à la déchirure

1	Housse de protection avec baguette et fermeture éclair		350 01 609 701
---	--	--	----------------

Accessoires électriques

2	OSYRION Spot LED à batterie, jeu de 2, avec télécommande, chargeur inclus		350 01 563 000
3	OSYRION Spot LED à batterie, jeu de 4, avec télécommande, chargeur inclus		350 01 563 100
	² Pack batterie, 14.4 V, 6.8 Ah, 100 Wh		350 01 565 500

Fixations

Douilles à sceller

4	Douille à sceller PX, en acier galvanisé à chaud	Adaptateur PX à M4 + Tube de fixation M4, P [*]	350 01 207 001
5	Douille à sceller M4, en acier galvanisé à chaud	Tube de fixation M4, P [*]	350 01 226 510

Adaptateur

6	Adaptateur PX à M4	Tube de fixation M4, P [*]	350 01 221 800
---	--------------------	-------------------------------------	----------------

Plaques de montage

7	Plaque de montage M4 / M8, 30 × 30 × 1.5 cm, en acier galvanisé à chaud	Tube de fixation M4, P [*]	350 01 226 921
8	Plaque de montage M4 spéciale, pour une hauteur d'installation de 50–149 mm, en acier galvanisé à chaud	Tube de fixation M4, P [*]	350 01 226 932
9	Plaque de montage M4 spéciale, pour une hauteur d'installation de 150–350 mm, en acier galvanisé à chaud	Tube de fixation M4, P [*]	350 01 226 930
10	Plaque de montage M4 pour hautes isolations (50-350 mm), hauteur d'installation (50-350 mm) sur mesure, en acier galvanisé à chaud NOUVEAU	Tube de fixation M4, P [*]	350 01 222 510

Consoles murales

11	Console murale M4, portée de 480 mm, en acier galvanisé à chaud	Tube de fixation M4, P [*]	350 01 229 405
12	Console murale M4, portée de 100 mm, en acier galvanisé à chaud	Tube de fixation M4, P [*]	350 01 229 410

² Parasol sans bloc de batterie. Le bloc de batterie doit être commandé en tant qu'accessoire. Non recommandé pour les régions côtières.



Fixations		Absolument indispensable	Numéro de référence
Socles			
13	Cadre pour socle M4, 120 kg, (pour 8 dalles 40×40×4 cm), 91×91×11.5–15.5 cm, en acier galvanisé à chaud, réglable et nivelable (prix sans dalles)	Tube de fixation M4, P ¹	350 01 108 235
	Kit de dalles, 8 pièces, 40×40×4 cm, (env. 110 kg), en béton		350 01 226 908
	Kit de dalles, 8 pièces, 40×40×4 cm, (env. 115 kg), 4 unités en béton, 4 unités en aspect granit		350 01 226 909
14	Cache-socle M4 120 kg, 96×96×11.5 cm, plastique revêtu d'ABS, aspect aluminium anodisé		350 01 100 617
15	Cache-socle M4 120 kg, 96×96×11.5 cm, plastique revêtu d'ABS, anthracite		350 01 100 630
13	Cadre pour socle M4, 180 kg, (pour 12 dalles 40×40×4 cm), 91×91×15.5–19.5 cm, en acier galvanisé à chaud, réglable et nivelable (prix sans dalles)	Tube de fixation M4, P ¹	350 01 108 335
	Kit de dalles, 12 pièces, 40×40×4 cm, (env. 165 kg), en béton		350 01 226 907
	Kit de dalles, 12 pièces, 40×40×4 cm, (env. 170 kg), 8 unités en béton, 4 unités en aspect granit		350 01 226 906
14	Cache-socle M4 180 kg, 96×96×15 cm, plastique revêtu d'ABS, aspect aluminium anodisé		350 01 100 717
15	Cache-socle M4 180 kg, 96×96×15 cm, plastique revêtu d'ABS, anthracite		350 01 100 730
16	^{3,6} Jeu de roues pour socle M4 120 kg / 180 kg, (jusqu'à max. 240 kg), Ø 5 cm, H = 5.5 cm, en acier galvanisé		350 01 100 500
17	Socle en granit naturel M4, 120 kg, 87 x 87 x 9.5 cm, pierre naturelle NOUVEAU	Tube de fixation M4, P ¹	350 01 109 495
18	³ Jeu de roues pour socle en granit naturel Z, 40/55/90 kg / M4, 120 kg, Ø 5 cm, en acier galvanisé NOUVEAU		350 01 109 487
18	^{3,8} Jeu de roues pour socle en granit naturel Z, 40/55/90 kg / M4, 120 kg, Ø 5 cm, en acier inoxydable 1.4301 / 304 NOUVEAU		350 01 109 486
Socle à roulettes			
19	^{3,7} Cadre pour socle à roulettes M4, 120 kg, 80 × 80 × 14.6 cm, en acier galvanisé à chaud, blanc RAL 9016, cadre env. 30 kg (sans plaque décorative)	Kit de poids + Tube de fixation M4, P ¹ + plaque décorative	350 01 113 610
20	^{3,7} Cadre pour socle à roulettes M4, 120 kg, 80 × 80 × 14.6 cm, en acier galvanisé à chaud, anthracite RAL 7016, cadre env. 30 kg (sans plaque décorative)	Kit de poids + Tube de fixation M4, P ¹ + plaque décorative	350 01 113 620
	Kit de poids pour le socle à roulettes M4, 120 kg, 4 pièces, béton, (kit de poids env. 90 kg)		350 01 110 500
21	Plaque décorative blanc gris RAL 9002 pour socle à roulettes M4, 120 kg, composite d'aluminium		350 01 113 710
22	Plaque décorative anthracite RAL 7016 pour socle à roulettes M4, 120 kg, composite d'aluminium		350 01 113 720
19	^{3,7} Cadre pour socle à roulettes M4, 180 kg, 94 × 94 × 14.6 cm, en acier galvanisé à chaud, blanc RAL 9016, cadre env. 30 kg (sans plaque décorative)	Kit de poids + Tube de fixation M4, P ¹ + plaque décorative	350 01 113 810
20	^{3,7} Cadre pour socle à roulettes M4, 180 kg, 96 × 96 × 14.6 cm, en acier galvanisé à chaud, anthracite RAL 7016, cadre env. 30 kg (sans plaque décorative)	Kit de poids + Tube de fixation M4, P ¹ + plaque décorative	350 01 113 820
	Kit de poids pour le socle à roulettes M4, 180 kg, 4 pièces, béton, (kit de poids env. 150 kg)		350 01 110 800
21	Plaque décorative blanc gris RAL 9002 pour socle à roulettes M4, 180 kg, composite d'aluminium		350 01 113 910
22	Plaque décorative anthracite RAL 7016 pour socle à roulettes M4, 180 kg, composite d'aluminium		350 01 113 920
Tubes de fixation/tubes de raccord			
23	Tube de fixation M4, P ¹ , en acier galvanisé à chaud		350 01 200 235

¹ jusqu'à épuisement du stock

³ convient uniquement aux revêtements lisses et sans joints

⁶ Ne convient pas pour cache-socle M4

⁷ 120 kg / 180 kg: Garde au sol 13 mm

⁸ convient aux environnements corrosifs

FORTELLO® / FORTELLO® LED



Armature

8 pièces

Mât profilé en deux pièces 67 × 3 mm

Ouverture simple grâce à un principe d'ouverture opposé

Maniement aisé et rapide grâce au levier de blocage

Se referme au-dessus des tables dressées (95–135 cm)

Coulisseau et couronne en fonte d'aluminium robuste

Vis et rivets en acier inoxydable

Toile à réglage automatique grâce aux extrémités souples des baleines

Toit d'armature : rond, carré, rectangulaire

FORTELLO LED:

Bandes LED réglables intégrées dans les baleines, avec pack de batterie

Température de couleur env. 2700 K (blanc chaud), 3200 lumens, durée d'éclairage à l'intensité recommandée 10 h

Couleur d'armature

Aluminium anodisé naturel

Toile du parasol

Qualité de la toile 5 : polyacrylique, 300 g/m², protection UV > 98 %

Qualité de la toile 4 : polyester, 250 g/m², protection UV > 98 %

Qualité de la toile 2 : polyester, 220 g/m², protection UV > 98 %

Volant

Non disponible

Housse de protection

Disponible en option

Accessoires électriques

Spot sur batterie intégrée à LED Osyrion



Lieux d'utilisation



Types de fixation



FORTELLO®
© Int. Design reg.

Valable à partir du 1.1.2025
glatz.com